

■ Recomandat pentru corpurile de iluminat sigilate

ACTIVELE DE PRODUS

- Protecție LED și dispersia luminii în corpurile de iluminat

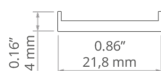
MONTAJ

- pentru profil, prin apăsare

INFORMAȚII SUPLIMENTARE

- lungimi standard de profile și capace Kluś: 1000mm (toleranță ± 1,5 mm) și 2005mm / 3010mm (toleranță +5mm); pentru capacele selectate 6050mm, 10050mm (toleranță +5mm)
- în cazul în care alegeți o altă lungime a profilelor / capacelor decât cea disponibilă ca standard, trebuie să alegeți în plus serviciul de tăiere de la firma KLUŚ

DESEN TEHNIC



SPECIFICAȚII TEHNICE

Material	PC
Racorduri	plat
Lungime maximă la cerere	3000 mm
Lățime	21 mm
Poate fi îndoit	da
Rezistență la raze UV	da


Finisare	Transmitanța luminii	Lungime	Cu posibilitate obținerii liniei de lumină	Ref
mate	65 %	1000 mm	da	B17011F_1
		2005 mm		B17011F_2
		3010 mm		B17011F_3
transparente	88 %	1000 mm	nu	B17011C_1
		2005 mm		B17011C_2
		3010 mm		B17011C_3

PROFILURI CONEXE




LESTO
B5551

PROFILURI CONEXE > ARCHITEKTONICZNE



DIPOK-US
A01233



DIPOKET
A01177



GIZA
A05556



GIZA-DUO-LL
A02162



GIZA-LL
A00758



GIZA-LL-T
A02479



GIZA-LL-UST
A02724N



GLAZA-DUO
A03059



KOZEL
A06454



KOZUS
A07823



KOZUS-CR
A00600



LARKO
A05552



LIPOD
A05554



LOC-30
A18015




LOKOM
A05553




OPAC-30
A06164

PROFILURI CONEXE > FAȚADĂ



FASKO
A04323

PROFILURI CONEXE > ILUMINATUL SCĂRILOR




STEPUS
A18038

PROFILURI CONEXE > PENTRU LĂMPI DE PERETE



KIDES-DUO
A18032



WERKIN
A18025